



A COMBINAÇÃO  
PERFEITA  
ENTRE AMBIENTES  
ACONCHEGANTES  
E MADEIRA

Produtos que  
encaixam no seu  
projeto, com  
variadas opções de  
cores, design e  
acabamentos



Desde 1980

Desde 1980



Informações acesse:  
[www.portasbarreto.com.br](http://www.portasbarreto.com.br)

Rua do Russel Qd 330, It 1E,  
Jd Buriti Sereno.  
Aparecida de Goiânia – GO  
CEP 74942 470  
FONE +55 62 3097-5157



## PAINEL RIPADO

O acabamento ripado é versátil e fácil de aplicar, reveste bancadas e paredes de ambientes internos. O volume e grafismo, proporcionado por este acabamento, deixa o local aconchegante e com muito estilo.

A versatilidade atende tanto residências quanto lojas, salas comerciais, restaurantes, bares, hall, livings etc.

Os desenhos do ripado podem variar bastante, o que os diferencia são o espaçamento, largura da ripa e a largura/profundidade do friso. A Barreto trabalha com medidas predefinidas e também personaliza o desenho e as cores conforme a demanda e necessidade do cliente.



### MATÉRIA-PRIMA



MDF Naval  
maior durabilidade  
e resistência



MDF Comum  
com revestimento  
boa qualidade

### CORES



### MEDIDAS

Painéis ripados modulares que se adaptam a diferentes espaços e ambientes. Além das linhas de nosso portfólio, fazemos projetos sob medida, variando tamanhos e cores.



- Linha Concept: ripado 3 cm com espaçamento de 2 cm
- Linha Prisma: ripado 5 cm com espaçamento de 5 cm
- Linha Duna: ripado 9 cm com espaçamento de 9 cm
- Linha Design: ripado 10 cm com espaçamento de 0,6 cm

Medidas disponíveis (comprimento x largura x espessura):  
270 x 90 x 1,8 cm | 270 x 90 x 1,5 cm | 270 x 90 x 1,2 cm



Desde 1980



Informações acesse:  
[www.portasbarreto.com.br](http://www.portasbarreto.com.br)

Rua do Russel Qd 330, It 1E,  
Jd Buriti Sereno.  
Aparecida de Goiânia – GO  
CEP 74942 470  
FONE +55 62 3097-5157

## MANUAL DE INSTALAÇÃO PAINÉIS RIPADOS BARRETO


### Equipamentos necessários:

- EPI (**EQUIPAMENTOS DE PROTEÇÃO INDIVIDUAL**)
- Trena ou metro
- Lápis para marcação e medidor de nível
- Estilete
- Serra meia esquadria elétrica de preferência
- Fita dupla face de alta fixação
- Cola adesiva PU 40
- Cola de contato super bond ou similar
- Pano para limpeza

### METODO DE INSTALAÇÃO



Primeiramente deve ser feita a limpeza da parede aonde o ripado será instalado. Após a limpeza, para facilitar e garantir que o posicionamento fique no alinhamento desejado sugerimos que seja marcado com o lápis e feito a marcação na parede.




Após a limpeza e marcação da superfície aonde o ripado será instalado, deve-se efetuar o corte das ripas e espaçadores na medida desejada, caso a altura seja superior a medida máxima do painel (2,70 m) será necessário ser feita a emenda das ripas e espaçadores. A Barreto sugere que a mesma seja feita de forma desencontrada para que as emendas não fiquem tão perceptíveis.

Desde 1980



Informações acesse:  
[www.portasbarreto.com.br](http://www.portasbarreto.com.br)

Rua do Russel Qd 330, It 1E,  
Jd Buriti Sereno.  
Aparecida de Goiânia – GO  
CEP 74942 470  
FONE +55 62 3097-5157




Após ter aparado as ripas nas medidas necessárias, aplicar no verso das ripas pedaços de fita dupla face (pedaços de 5 CM) em intervalos de até 40 CM (Caso o instalador prefira a fita poderá ser aplicada diretamente na parede). A Fita dupla face não precisa ser aplicada nos espaçadores.



Após a colocação da fita dupla face aplicar a cola PU 40 entre os espaços das fitas e retirar a película das mesmas. A cola PU não precisa ser aplicada nos espaçadores.



Coloque a ripa na posição de instalação e pressione contra a parede por um período de aproximadamente 30 segundos.






Após a aplicação da ripa na parede encaixe o espaçador na cavidade da ripa pressionando a mesma para que fique o mais firme e alinhado possível e continue aplicando as ripas e espaçadores sucessivamente até a medida necessária.

Desde 1980



Informações acesse:  
[www.portasbarreto.com.br](http://www.portasbarreto.com.br)

Rua do Russel Qd 330, It 1E,  
Jd Buriti Sereno.  
Aparecida de Goiânia – GO  
CEP 74942 470  
FONE +55 62 3097-5157



Este o resultado do painel ripado BARRETO após instalado em superfícies verticais. Para instalação do painel ou forro ripado no sentido horizontal deve-se consultar o fabricante BARRETO para maiores informações.

Desde 1980



Informações acesse:  
[www.portasbarreto.com.br](http://www.portasbarreto.com.br)

Rua do Russel Qd 330, It 1E,  
Jd Buriti Sereno.  
Aparecida de Goiânia – GO  
CEP 74942 470  
FONE +55 62 3097-5157